

Red Sprinter 京浜急行

京急とは？

正式には「京浜急行電鉄」といいます。略して京浜急行…さらに略して京急…。私たち市大生がお世話になる関東の大手私鉄です。その名の通り東「京」都内から川崎市や横「浜」市、さらには三浦半島へ…。最近では羽田空港へのアクセスも担っています。詳しくは右の路線図をご覧ください。

市大は金沢八景駅が最寄駅です。品川方面への列車が上り、久里浜方面への列車が下りとなります。

ここでは京急の基本的な知識を伝授いたします！（京急は奥が深いんですよ…）このページをよく読んで賢い京急ユーザーになろう！

京急のキホン

1. 種別

京急には全部で5つの列車種別があります。種別表示が色分けされています。

「快特」(緑)…「かいとく」と読みます。京急で1番速い優等列車です。ごくたまに地方出身者が有料だと思って乗るのを躊躇ってしまうこともあるようですが、快特は無料ですよ！バシバシ乗ってください。（※金沢八景は止まりません！）

「特急」(赤)…快特の次に速いんです。しかも金沢八景に止まるんです！市大生にはオイシイ種別ですが、朝ラッシュ時にしか運行されていません…。

「急行」(青)…泉岳寺～羽田空港間で運用されている種別です。基本的に市大生にはあまり関係がありません。

「普通」(黒)…各駅に止まります。優等列車の待ち合わせや退避をするので、列車案内の備考を見たり、アナウンスをよく聞きましょう。

「Wing号」…夕方～夜の下りに運行されている京急唯一の有料列車です。品川から上大岡までノンストップ！！あとは快特と同じです。着席整理券200円。

2. 車両編成数

京急は車両編成数のパターンも豊富なんですよ。

8両…快特・特急は基本的に8両編成です

6両…普通車です。

4両…基本的に普通車に使用されますがたまに快特になったりします。なぜ？それは8両の優等列車の前後に増結するからなんです。

◆12両◆(8両+4両)

八景のお隣り「金沢文庫」は連結/連結解除作業の駅となっています。増結を理解すると京急がより一層便利になります。（詳しくは次のページ！）

3. 優等列車のドア数

京急には1両につき3ドアの車両が多いのですが、快特や特急は1両につき2ドアの車両が使われることがあります。駅のホームには快特や特急用の乗車目標が設置されています。

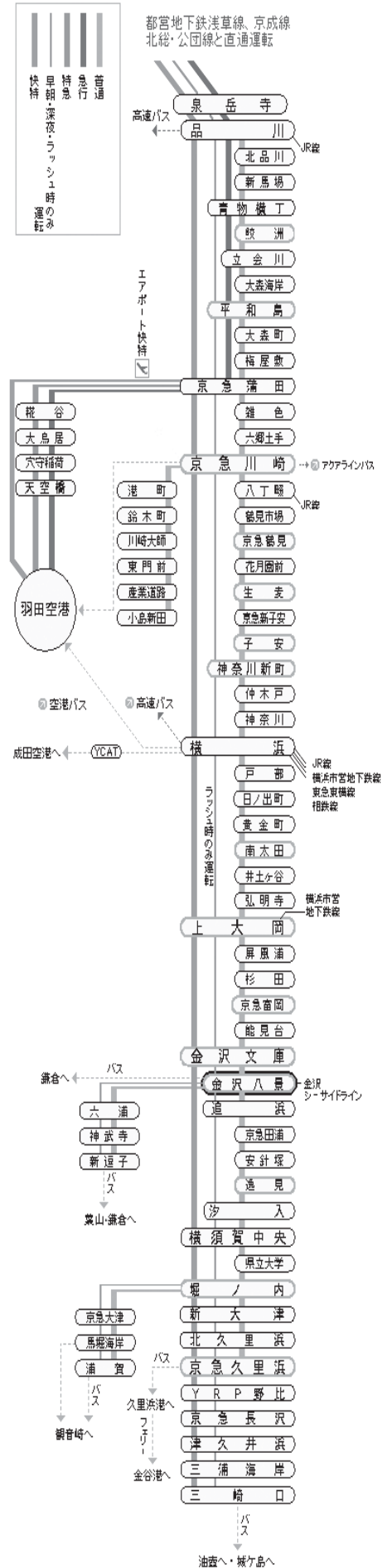


↑これが乗車目標。2ドアの快特が来るときに右の乗車目標の前に立っているとドアがありません！せっかく並んでいても骨折り損になっちゃいます。

ポイントは「構内アナウンスをよく聞くこと」です。ドア数を聞き逃さないようにしましょう。



↑こいつが2ドア車両の「2100形」だ！快特には他にも3ドア車も使われます。



京急に乗ろう！

実家が大変なのはもちろん登下校。今回は利用者の多い横浜方面～金沢八景駅間を取り上げます！

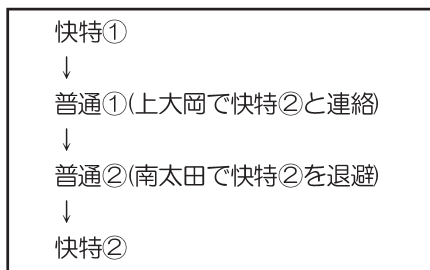
1. 横浜方面→金沢八景

「さあ、登校するぞ！」といっても、大学生は高校生と違って全員が1限に登校してくるわけではありません。登校時間は人それぞれなのです…。曜日ごとに電車の時間を把握しておきましょう

①ダイヤのしくみ

簡単に言うと優等列車(快特or特急)が約10分おきに出ています。優等列車と優等列車の間に、普通車が2本続けて来る仕組みになっています。

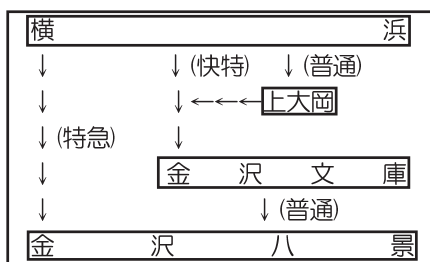
横浜駅ではこういう感じになります。



快特②に乗るとき場合は、普通①で上大岡まで行って、上大岡から快特②に乗ることもできます。

②乗り継ぎのコツ

基本的には下の3種類です。



③特急に乗ろう！

朝ラッシュ時(だいたい1限登校時)は特急が運行されています。横浜方面から金沢八景まで乗り換え無しでいけます。オイシイので利用しましょう。

④快特は降り忘れに注意！

快特は金沢八景に止まりません。なので1駅前の金沢文庫で普通車に乗り換える必要があります。もし降り忘れてしまった時…6駅先の横須賀中央まで一気にぶっ飛ばされてしまいます！寝過ごしには要注意！！Σ(□□；)

Red Sprinter 京浜急行

2. 金沢八景→横浜方面

お家に帰る人も横浜に遊びに行く人も市大生なら知っておいて損はないでしょう！

①ダイヤの仕組み

ダイヤは下り電車とほぼ同じです。
[快特(特急)→普通→普通の繰り返し]

②特急タイムを逃すな！


5限が終わる頃は特急タイムです。(17時前～18時半) 特急に乗れば上大岡や横浜や京急川崎まで乗り換えなしでいけます。非常に便利なのです。(22時前になると特急タイムが復活します。)

③非特急タイム時

お昼や18時半から22時前までの時間は特急に代わって快特が金沢八景をもの凄い勢いで通過します。なので金沢文庫もしくは上大岡まで普通車で行き、快特に乗り換えましょう。
(乗り換えるタイミングは車掌さんのアナウンスで判断しましょう。)

④増結車を狙え！

金沢八景に到着する普通車には快特に変身する子がいるんです。金沢文庫で快特に増結するからです。



増結車に乗るメリットとしては、「特急と同じように乗り換えをする必要がない」とこと、「普通車だったので若干座りやすい」ということです。

品川行きは12両のまま品川まで行きます。羽田空港行きは京急川崎で切り離され、その後は「特急 羽田空港行き」となります。


(※ちなみに、下り電車のときは金沢文庫で切り離されます。その後、新逗子行きや浦賀行きとなって、乗り変えせずに金沢八景まで行けます。)

3. 補助席

席が埋まっていて座れない…そんな時のために京急の車両には隠れキャラがいるんですよ！ その名は「補助席」だっ！

ただの板のように見えますが、手前に倒すと2人分の座席に変身！

クロスシートのある車両には装備されています。



↑補助席の上にあるランプが点灯している時は使えないので注意！

京急オススメ駅

京急は総勢72個も駅があります。さらに泉岳寺から先は都営浅草線や京成線、北総線と直通運転をしているので、京急に乗って行くことができる駅は膨大にあります。そんな駅の中からいくつか紹介します。

○横浜

なんといっても横浜！ 昨年、西口にあったヨドバシカメラ3店舗が統合して西口商店街に直結する形でお引越しました。さらにVIVREやルミネ、OIOI(マルイ)やCIALなどの女の子のお買い物スポットも数多くありますよ。

○上大岡

横浜の副都心。打ち上げや飲み会でよく来ることになりまよ。

○羽田空港

空の玄関としての役割はもちろん、最近完成した第2ターミナルはデートスポットの地位も狙っているとか。

○三崎口

人生に疲れたら…終点まで行って心を癒しましょう。三崎口の1つ手前の三浦海岸には海水浴場があります。

○印旛日本医大

京急は直通運転で千葉のほうまで一本で行けることがあります。

ここに何があるかはわかりません…。ドキドキ感を満喫したい勇者大募集！

おわりに

いかがでしたか？(´ー`)

京急はとにかく速いことで有名です。快特ともなると時速120キロで街並みを駆け抜けていきます。(並走しているJR線を一気に抜いていくことも…！)

そんな「Red Sprinter 京急」を乗りこなして、あなたも4年間を有意義に駆け抜けましょう！スタタタタタ